


Гибкие подводки (12A, 18A)



- Инструкция по изготовлению гибкой подводки HYDROSTA с накидными гайками на месте монтажа
- Комплектующие для изготовления гибкой подводки: труба нержавеющая в бухте, ручной вальцеватель, никелированные латунные гайки, резиновые прокладки.
 - С помощью трубореза отрезаем кусок необходимой длины.
 - Вставляем кусок трубы в вальцеватель с выступом на два кольца.
 - Закрываем вальцеватель и вальцуем три пять ударов молотком (для длительного срока эксплуатации вальцевателя рекомендуется использовать резиновую прокладку).
 - Далее накидывается два гайки и подводка аналогичным образом вальцуется с другой стороны.
 - Готовая нержавеющая гибкая подводка комплектуется нипелеобразными резиновыми прокладками.

Системы пожаротушения

Модель : JOINT - 700, 1000, 1200, 1500, 1800, 2000L



HYDROSTA

Stainless Flexible Piping System
Гибкие Нержавеющие Системы Трубопровод



HYDROSTA CO., LTD

#1813, Ace Hightech 21, 1470, U-Dong,
Haeundae-Gu, Busan, Korea
Tel 82-51-646-0002 Fax 82-51-646-9449/9229
www.hydrosta.com/www.olm.co.kr
biz@hydrosta.com



Гофрированные нержавеющие трубы

фирма <HYDROSTA> предлагает гофрированные нержавеющие трубы и гибкие газовые трубопроводы.

- А. Гибкие газовые трубопроводы подводят к газопотребляющему оборудованию.
- Б. Гофрированные нержавеющие трубы подходят для любых целей строительства : горячей, холодной воды и теплого пола, отопления и электропроводки.
- В. Монтаж этих систем не требует опасных работ и силы, подтягивания соединения труба - фитинги надежно и долговечно!
- Г. Для использования данной гибкой гофрированной из нержавеющей стали и фитингов в качестве подводов к газопотребляющему оборудованию получено разрешение федеральной службы по экологическому, технологическому и атомному надзору № РРС-00-28259.
- Д. Система сертификаций в области пожарной безопасности № ССПБ.КР. ОПО34.Н.00102 не горючий материал по ГОСТ 30244-94(НГ по СНИП 21-01-97)



Гофрированные трубы



Гибкие подводки (12А, 18А)


Характеристики

1. Трубопровод очень легко гнется без всяких приспособлений, не нарушая проходного сечения.
2. Трубопровод легко монтируется даже в стесненных условиях.
3. Для полного монтажа достаточного обыкновенного трубопровода и газовых ключей.
4. Режется на отрезки необходимой длины на месте монтажа.
5. На монтаж уходит минута, при этом качества остаются высокими.
6. Гофрированные нержавеющие трубы поставляются в бухтах: 15А - 50М, 20А - 30М, 25А - 30М, 32А - 20М

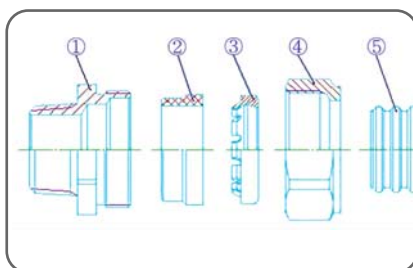
Тип	Труба	
	I.D.(mm)	O.D.(mm)
12 А	12	16
15 А	14.1	18.1
18 А	15.8	20
20 А	21	25.6
25 А	27	32
32 А	32	37.6

Рабочая температура	Рабочее давление					
	12А	15А(1/2")	18А	20А(3/4")	25А(1")	32А(1 1/4")
100°C	15Bar	15Bar	15Bar	12Bar	10Bar	10Bar

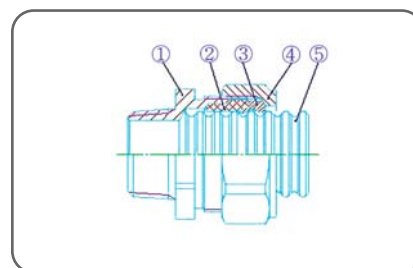
Фитинги и Нержавеющие трубопроводы



① корпус из латуни
④ гайка из латуни



② силиконовое уплотнительное кольцо
⑤ Нержавеющая труба



③ пластмассовое кольцо



Угольник с внут резьбой

Размер	упаковка
EF 15-1/2	200
EF 20-3/4	100
EF 25-1	50



Угольник с внут резьбой

Размер	упаковка
EM 15-1/2	240
EM 20-3/4	150
EM 25-1	80



Угольник установочный

Размер	упаковка
TFW 15-1/2	100




Угольник установочный

Размер	упаковка
LFW 15-1/2	100



Тройник

Размер	упаковка
ТТ 15-15-15	100
ТТ 20-20-20	80
ТТ 25-25-25	40




Тройник

Размер	упаковка
ТМ 15-1/2	150
ТМ 20-3/4	80
ТМ 25-1	50



Тройник

Размер	упаковка
TR 20-15-20	60
TR 25-15-25	60
TR 25-20-25	50
TR 32-15-32	40
TR 32-20-32	40
TR 32-25-32	30




Соедин с наруж резьбой (газ)

Размер	упаковка
SM 15-1/2	300
SM 20-3/4	120



Соедин с наруж резьбой

Размер	упаковка
SM 15-1/2	300
SM 15-3/4	120
SM 20-3/4	120
SM 25-1	100
SM 32-1 1/4	80



Соедин с внутр резьбой

Размер	упаковка
SF 15-1/2	300
SF 15-3/4	120
SF 20-3/4	150
SF 25-1	150
SF 32-1 1/4	80



Соедин угловое с внутр резьбой

Размер	упаковка
SU 15-15	200
SU 20-20	150
SU 25-25	100
SU 32-32	50



Соедин угловое с внутр резьбой

Размер	упаковка
SR 20-15	200
SR 25-15	150
SR 25-20	100



Тройник с внутр резьбой

Размер	упаковка
TF 15-1/2-15	100
TF 20-1/2-20	60
TF 20-3/4-20	70
TF 25-1/2-25	60
TF 25-1-25	50
TF 25-3/4-25	50
TF 32-1/2-32	40
TF 32-3/4-32	40
TF 32-1-32	30




Муфта-штуц с руч рычагом

Размер	упаковка
NHV 15-1/2	120
NHV 20-3/4	60



Муфта-штуц с руч бабочкой

Размер	упаковка
FHV 15-1/2	120
FHV 20-3/4	60



Соедин с внутр резьбой (газ)

Размер	упаковка
SF 15-1/2	300
SF 20-3/4	150